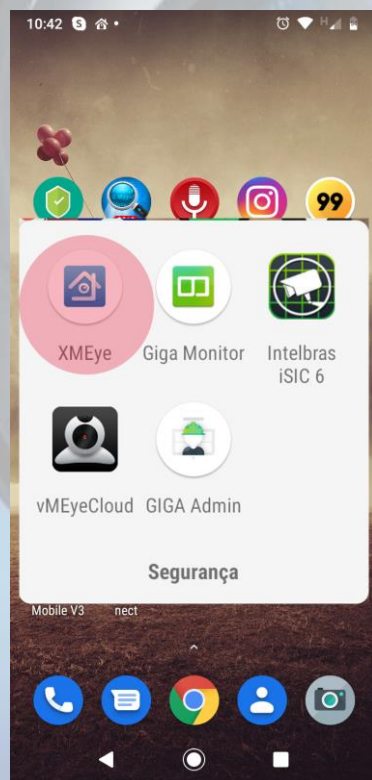


## Configurando o acesso remoto dos DVR's linha H264

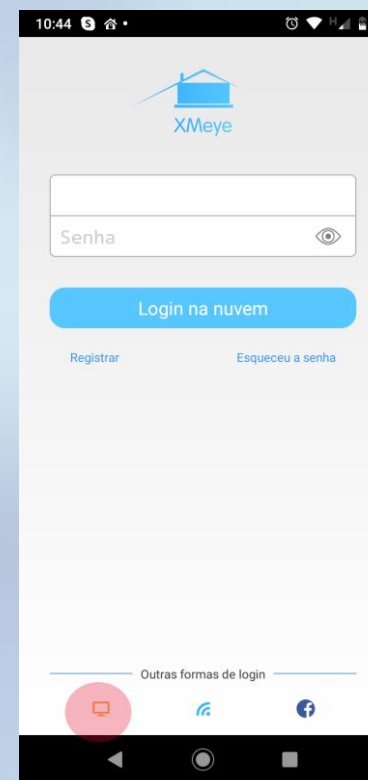
APP XMEye

# Baixe o aplicativo na loja do seu sistema operacional

## Aplicativo

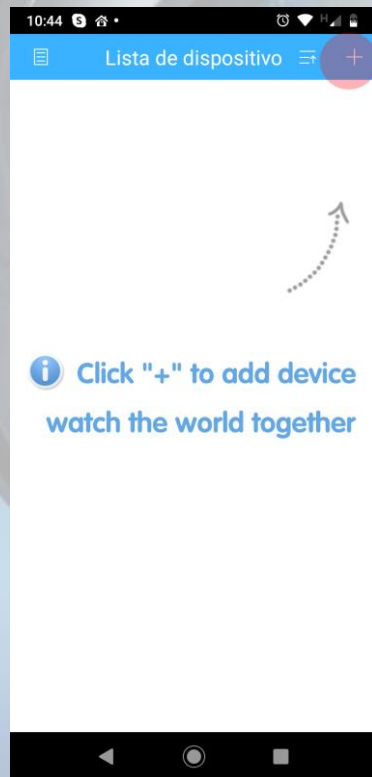


Instalação concluída, inicie pela opção marcada (ícone computador).



# Configurando o acesso

Opção cadastrar novo dispositivo ( + )

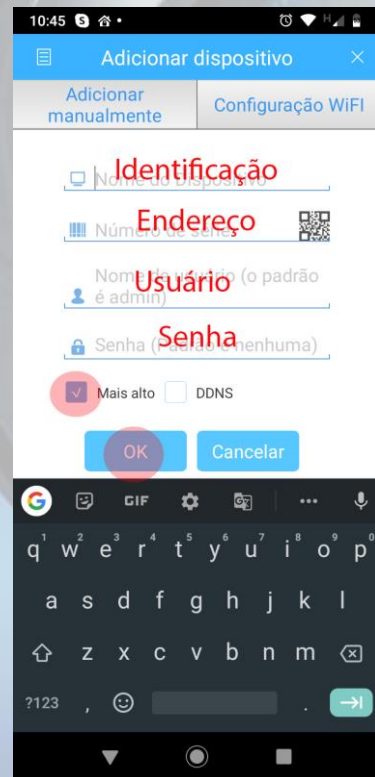


Marque a opção “Mais alto”



# Inserindo os dados

## Inserindo os dados



10:45

Adicionar dispositivo

Adicionar manualmente | Configuração WiFi

Identificação

Endereço

Usuário (o padrão é admin)

Senha (Padrão: nenhuma)

Mais alto  DDNS

OK Cancelar

## Dados para acesso

- Identificação: nome para identificar o equipamento ou local, definido pelo usuário.
- Endereço: número serial, endereço IP ou DDNS do equipamento.
- Usuário: usuário da conta cadastrada para acesso.
- Senha: senha da conta cadastrada para acesso